

CAPACITATE
50-80-100 L

ÎNCĂLZITOR ELECTRIC MURAL CU ACUMULARE



TITANIUM



IPX4



GARANȚIA
CALITĂȚII



IZOLAȚIE DIN
POLIURETAN



ECONOMIE



GARANȚIE CORP
ÎNCĂLZITOR
APĂ (ANI)*

(*) Toate componentele electrice au 2 ani garanție Disponibil începând cu luna septembrie

- DESIGN INOVATOR
- SENZORI DE TEMPERATURĂ NTC DE ÎNALTĂ PRECIZIE
- RESETARE RAPIDĂ ȘI UȘOARĂ
- FLANȘĂ CU 5 BOLȚURI
- TERMOIZOLAȚIE MĂRITĂ
- ANOD DE MAGNEZIU SUPRADIMENSIONAT
- IZOLAȚIE DIN POLIURETAN DEOSEBIT DE EFICIENTĂ
- SUPAPĂ HIDRAULICĂ DE SIGURANȚĂ TESTATĂ LA 8 BAR
- PRODUS TESTAT CONFORM CELOR MAI ÎNALTE STANDARDE DE CALITATE
- REZERVOR INTERIOR DIN OȚEL EMAILAT CU TITAN ȘI TESTAT LA 16 BAR
- CONFORT MAXIM

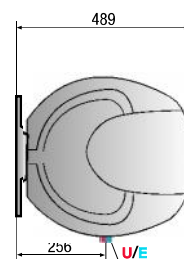
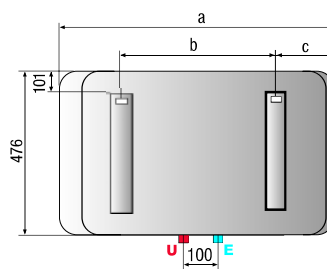
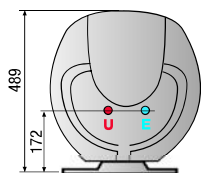
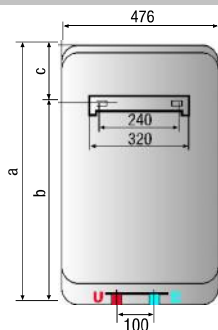
capacitate
mare



Date tehnice - Dimensiuni de gabarit

	SHAPE ECO					SHAPE ECO					
	50	80	100	80	100	50	80	100	80	100	
Instalare	Verticală	Verticală	Verticală	Orizontală	Orizontală	a mm	570	775	927	775	927
Dimensiune	Normală	Normală	Normală	Normală	Normală	b mm	379	584	736	331	483
Capacitate	l	50	80	100	80	100	c mm	191	191	191	191
Putere	kW	1,8	1,8	1,8	1,8	1,8					
Dispersia termică	°C	0,80	0,94	1,08	1,14	1,28					
Presiunea maximă de lucru	kWh/24h	8	8	8	8	8					
Temperatura max. de lucru	bar	80	80	80	80	80					
Greutatea	kg	19	23,5	27	23,5	27					
Clasa IP		IPX4	IPX4	IPX4	IPX4	IPX4					

SHAPE ECO 50 V SHAPE ECO 80 V SHAPE ECO 100 V SHAPE ECO 80 H SHAPE ECO 100 H
3605141 3605143 3605144 3605147 3605148



LEGENDĂ

E Intrare apă rece G 1/2"

U ieșire apă caldă G 1/2"